

เมนูที่ 3 ขาย

เป็นเมนูที่ใช้สำหรับการบันทึกเกี่ยวกับการขายสินค้า ทั้งการขายเป็นเงินสดหรือเงินเชื่อรวมถึงการรับคืนสินค้า หรือการเพิ่มหนี้

จุดประสงค์

1. สามารถบันทึกรายการเสนอราคาให้กับลูกค้าได้
2. สามารถบันทึกรายการจองสินค้าจากลูกค้าได้
3. สามารถบันทึกการขายได้
4. สามารถบันทึกข้อมูลการจัดส่งสินค้าให้กับลูกค้าได้
5. สามารถบันทึกการขายสด และขายเชื่อได้
6. สามารถบันทึกการขายรับคืน และการลดหนี้ได้
7. สามารถบันทึกการขายเพิ่มหนี้ได้
8. สามารถดูรายงานการขายสินค้าได้
9. สามารถดูรายงานสินค้าค้างส่งได้

3.1 เมนูข้อมูลเสนอราคา

เป็นเมนูที่ใช้สำหรับทำใบเสนอราคาให้กับลูกค้า ซึ่งผู้ใช้โปรแกรมสามารถทำพิมพ์ฟอร์มใบเสนอราคาได้จากเมนูนี้

COMPAT ACCOUNT-L (VERSION. 3.0.0)

1.ข้อมูลหลัก 2.ชื่อ 3.ขาย 4.สินค้า 5.เจ้าหน้าที่ 6.ลูกค้า 7.ธนาคาร 8.ภาษี 9.สินทรัพย์ 10.อื่นๆ 11.เงินสดย่อย 12.บัญชี 13.เครื่องมือ ?

ข้อมูลเสนอราคา

เลขที่เอกสาร: QA01 วันที่เอกสาร: 01/09/2549 สถานะ: --ระบุสถานะ--

รหัสลูกค้า: C01 บริษัท ตัวอย่าง จำกัด ประเภท: สินค้า

รหัสผู้ติดต่อ: 01 ไรชดาพร ประเภทภาษี: ภาษีแยกนอก

อธิบาย: ข้อมูลเสนอราคา

รหัสนี้ ส/ก	รายการ	V	จำนวน	ราคา/หน่วย	ส่วนลด	จำนวนเงิน
1. 1002220	คอนกรีตผสมเสร็จ DO 00000000 (2,120	V	50.00	750.00	0.00	37,500.00
2. WF70006	เหล็ก WF 700 x 300 x 13 x 24 x 6M	V	75.00	650.00	0.00	48,750.00
3.						
4.						
5.						

รวม: 86,250.00 86,250.00

ส่วนลดการค้า (%) 0.00 0.00

ยอดหลังหักส่วนลด 86,250.00 86,250.00

ภาษีมูลค่าเพิ่ม (%) 7. 6,037.50

ยอดรวมทั้งสิ้น 92,287.50

พิมพ์เพื่อรับรายการ (พร้อม)

สินค้า: หน่วยนับ: ค่าอธิบาย:

รายการ: อื่น ๆ พิมพ์เพื่อ

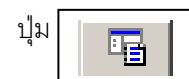
รูปภาพที่ 3.1 แสดงหน้าจอเมนูข้อมูลเสนอราคา

ขั้นตอนการทำงาน

- บันทึกเลขที่ และวันที่ของใบเสนอราคา
- บันทึกรหัสลูกค้า
- บันทึกรหัสพนักงานขาย
- บันทึกรายละเอียดสินค้าที่ต้องการเสนอราคา เช่น ชื่อสินค้า ราคาต่อหน่วย
- TAB อื่น ๆ สามารถบันทึก แผนก โครงการ หรือวันยื่นราคาได้
- TAB หมายเหตุ สามารถบันทึกคำอธิบาย หรือหมายเหตุของใบเสนอราคาได้
- สามารถดูสินค้าคงเหลือได้ที่หน้าจอนี้ โดยการคลิกที่สินค้าที่ต้องการดูสินค้าคงเหลือ แล้วคลิก



- สามารถดูประวัติการขายสินค้าของลูกค้าแต่ละรายย้อนหลังได้ 10 ปี ณ วันที่ทำการรายการจาก



3.2 เมนูอนุมัติเสนอราคา

เป็นเมนูที่ใช้สำหรับการพิจารณาอนุมัติใบเสนอราคาที่จะส่งให้ลูกค้า

COMPAT ACCOUNT-L (VERSION. 3.0.0)

1.ข้อมูลหลัก 2.ชื่อ 3.ขาย 4.สินค้า 5.เจ้าหน้าที่ 6.ลูกหนี้ 7.ธนาคาร 8.ภาษี 9.สินทรัพย์ 10.อื่น ๆ 11.เงินสดย่อย 12.บัญชี 13.เครื่องมือ ?

อนุมัติเสนอราคา บันทึก เพิ่ม ลบ ค้นหา Ref. แรก ก่อน ถัดไปท้าย ปิด

เลขที่เอกสาร: AQA01 วันที่เอกสาร: 01/09/2549 ประเภท: สินค้า

ใบเสนอราคา: QA01 แสดง ลงวันที่: 01/09/2549 ประเภทภาษี: ภาษีแยกนอก

รหัสลูกค้า: C01 บริษัท ตัวอย่าง จำกัด ผลการอนุมัติ: Y - อนุมัติ

อธิบาย: อนุมัติเสนอราคา

รหัสด/ก	รายการ	V	จำนวน	ราคา/หน่วย	ส่วนลด	จำนวนเงิน
1. 1002220	คอนกรีตผสมเสร็จ DO 00000000 (2,120	V	50.00	750.00	0.00	37,500.00
2. WF70006	เหล็ก WF 700 x 300 x 13 x 24 x 6M	V	75.00	650.00	0.00	48,750.00
3.						
4.						
ค						

พิมพ์อธิบายรายการ (ฟอร์ม)

รายการ: สินค้า, ท้าย, ท้ายเขต

สินค้า: , หน่วย: , คำอธิบาย: , รายการสินค้า:


ราคารวม	86,250.00	86,250.00
ส่วนลดการค้า (%)	0.00	0.00
ยอดหลังหักส่วนลด	86,250.00	86,250.00
ภาษีมูลค่าเพิ่ม (%)	7.	6,037.50
ยอดรวมทั้งสิ้น		92,287.50

รูปภาพที่ 3.2 แสดงหน้าจอเมนูอนุมัติเสนอราคา

ขั้นตอนการทำงาน

- บันทึกวันที่ และเลขที่เอกสารการอนุมัติใบเสนอราคา
- คลิกเลือกใบเสนอราคาที่ต้องการอนุมัติ แล้วคลิกปุ่มแสดง
- บันทึกผลการอนุมัติ
- TAB หมายถึง สามารถบันทึกคำอธิบาย หรือหมายเหตุต่าง ๆ ได้
- สามารถดูสินค้าคงเหลือได้ที่หน้าจอนี้ โดยการคลิกรหัสสินค้าที่ต้องการดูสินค้าคงเหลือ แล้วคลิก

ปุ่ม



- สามารถดูประวัติการขายสินค้าของลูกค้าแต่ละรายย้อนหลังได้ 10 ปี ณ. วันที่ทำการจาก

ปุ่ม



3.3 เมนูข้อมูลสั่งจอง

เป็นเมนูที่บันทึกข้อมูลการสั่งจองสินค้าของลูกค้า ซึ่งผู้ใช้โปรแกรมสามารถอ้างอิงเอกสารการอนุมัติใบเสนอราคา หรือสามารถบันทึกการสั่งจองได้โดยไม่ต้องผ่านการเสนอราคาก็ได้

COMPAT ACCOUNT-L (VERSION. 3.0.0)

1.ข้อมูลหลัก 2. ชื่อ 3. ชาย 4. สินค้า 5. เงื่อนไข 6. ลูกค้า 7. ธนาคาร 8. ภาษี 9. สิทธิประโยชน์ 10. อื่น ๆ 11. เงินสดย่อย 12. บัญชี 13. เครื่องมือ ?

ข้อมูลสั่งจอง

เลขที่เอกสาร: JA01 วันที่เอกสาร: 01/09/2549 ประเภท: สินค้า

อนุมัติ Q.No.: AQA01 แสดง: ลงวันที่: 01/09/2549 ประเภทภาษี: ภาษีแยกนอก

รหัสลูกค้า: C01 บริษัท ตัวอย่าง จำกัด

อธิบาย: ข้อมูลสั่งจอง

รหัสด/ส/ก	รายการ	V	จำนวน	ราคา/หน่วย	ส่วนลด	จำนวนเงิน
1. 1002220	คอนกรีตผสมเสร็จ DO 00000000 (2,120 - 4	V	50.00	750.00	0.00	37,500.00
2. WF70006	เหล็ก WF 700 x 300 x 13 x 24 x 6M	V	75.00	650.00	0.00	48,750.00
3.						
4.						
5.						

รวม: 86,250.00

ส่วนลดการค้า (%) 0.00



ยอดหักส่วนลด 86,250.00

ภาษีมูลค่าเพิ่ม (%) 7. 6,037.50

ยอดรวมทั้งสิ้น 92,287.50

รูปภาพที่ 3.3 แสดงหน้าจอเมนูจองสินค้า

ขั้นตอนการทำงาน

1. บันทึกวันที่ และเลขที่เอกสารการจองสินค้าของลูกค้า
2. คลิกเลือกใบอนุมัติเสนอราคา แล้วคลิกปุ่มแสดง
3. ในกรณีที่ไม่ได้อ้างอิงใบอนุมัติเสนอราคา ผู้ใช้โปรแกรมสามารถบันทึกรหัสลูกค้า และรายละเอียดสินค้า เช่น ชื่อสินค้า จำนวน ราคา ได้
4. TAB อื่น สามารถบันทึก แผนก โครงการ และพนักงานขายได้
5. TAB หมายเหตุ สามารถบันทึกคำอธิบาย หรือหมายเหตุรายการจองได้
6. สามารถดูสินค้าคงเหลือได้ที่หน้าจอนี้ โดยการคลิกรหัสสินค้าที่ต้องการดูสินค้าคงเหลือแล้วคลิกปุ่ม 
7. สามารถดูประวัติการขายสินค้าของลูกค้าแต่ละรายย้อนหลังได้ 10 ปี ณ วันที่ทำการจากปุ่ม 

3.4 เมนูสั่งขาย

เป็นเมนูที่ใช้สำหรับการอนุมัติการขายสินค้า เมื่อบันทึกเมนูนี้แล้วสามารถทำเอกสารการจัดส่งสินค้าหรือการเปิดบิลขายให้ลูกค้าได้

COMPAT ACCOUNT-L (VERSION. 3.0.0)

1.ข้อมูลหลัก 2. ชื่อ 3. ขาย 4. สินค้า 5. เจ้าหนี้ 6. ลูกหนี้ 7.ธนาคาร 8.ภาษี 9.สินทรัพย์ 10.อื่น ๆ 11.เงินสดย่อย 12.บัญชี 13.เครื่องมือ ?

ข้อมูลสั่งขาย บันทึก เพิ่ม ลบ ค้นหา Ref. แรก ก่อน ถัดไปท้าย ปิด

เลขที่เอกสาร: SO01 วันที่เอกสาร: 07/09/2549 ประเภท: สินค้า
เลขที่ Q.No.: AQA01 แสดง ใบสั่งจอง แสดง ประเภทภาษี: ภาษีแยกผล
รหัสลูกค้า: C01 บริษัท ตัวอย่าง จำกัด เลขที่ใบสั่งซื้อ: 55555
อธิบาย: ข้อมูลสั่งขาย ยกเลิก

รหัส ส/ท	รายการ	V	คลัง	จำนวน	ราคา/หน่วย	ส่วนลด	จำนวนเงิน
1. 1002220	คอนกรีตผสมเสร็จ DO 00000000 (2,12	V	01	50.00	750.00	0.00	37,500.00
2. WF70006	เหล็ก WF 700 x 300 x 13 x 24 x 6M	V	01	75.00	650.00	0.00	48,750.00
3.							
4.							
5.							

รายการ อื่น ๆ หมายถึง


✓ พิมพ์ใบรายการ (ฟอร์ม) □ แสดงผลบล็อก


สินค้า: คลังสินค้า: หน่วยนับ: คำอธิบาย: รายการสินค้า:

ราคารวม	86,250.00	86,250.00
ส่วนลดการค้า (%)	0.00	0.00
ยอดหลังหักส่วนลด	86,250.00	86,250.00
ภาษีมูลค่าเพิ่ม (%)	7.	6,037.50
ยอดรวมทั้งสิ้น		92,287.50

รูปภาพที่ 3.4 แสดงหน้าจอเมนูสั่งขาย

ขั้นตอนการทำงาน

1. บันทึกวันที่ และเลขที่เอกสารสั่งขาย
2. คลิกเลือกเอกสารอนุมัติใบเสนอราคา หรือใบสั่งจอง แล้วคลิกปุ่มแสดง
3. TAB หมายถึง สามารถบันทึกคำอธิบาย หรือหมายเหตุของการสั่งขายได้
4. สามารถดูสินค้าคงเหลือได้ที่หน้าจอนี้ โดยการคลิกรหัสสินค้าที่ต้องการดูสินค้าคงเหลือแล้วคลิกปุ่ม 

5. สามารถดูประวัติการขายสินค้าของลูกค้าแต่ละรายย้อนหลังได้ 10 ปี ณ วันที่ทำรายการจากปุ่ม 

3.5 เมนูจัดส่งสินค้า

เป็นเมนูที่บันทึกการจัดส่งสินค้าให้กับลูกค้า ซึ่งสามารถระบุว่า ลูกค้ามารับสินค้าเอง หรือบริษัทเป็นผู้จัดส่งสินค้าให้ลูกค้า

COMPAT ACCOUNT-L (VERSION. 3.0.0)

1.ข้อมูลหลัก 2. ชื่อ 3. ขาย 4. สินค้า 5. เจ้าหนี้ 6. ลูกหนี้ 7. ธนาคาร 8. ภาษี 9. สินทรัพย์ 10. อื่น ๆ 11. เงินสดย่อย 12. บัญชี 13. เครื่องมือ ?

ข้อมูลจัดส่งสินค้า

เลขที่เอกสาร: TA01 วันที่เอกสาร: 07/09/2549

ใบส่งขาย: SO01 วันที่ใบส่งขาย: 07/09/2549

รหัสลูกค้า: C01 บริษัท ตัวอย่าง จำกัด

รหัสผู้จัดส่ง: 001 ไรดาพร นามบุญ

รหัสผู้จัดส่ง: 001 ไรดาพร นามบุญ

รหัสนี้ ส/ก	รายการ	V	หน่วย	คลัง	จำนวน
1. 1002220	คอนกรีตผสมเสร็จ DO 00000000 (2,120 - 44.5%)	V	ล	01	50.00
2. WF70006	เหล็ก WF 700 x 300 x 13 x 24 x 6M	V	ส	01	75.00
3.					
4.					
5.					
6.					
7.					
8.					
9.					
10.					
11.					
12.					

พิมพ์ฟอร์มรายการ (ฟอร์ม) ☐ ผลิตกับสต็อก

รายการ:

รูปภาพที่ 3.5 แสดงหน้าจอเมนูจัดส่งสินค้า

ขั้นตอนการทำงาน

- บันทึกเลขที่ และวันที่เอกสารการจัดส่งสินค้าให้ลูกค้า
- คลิกเลือกใบส่งขาย แล้วคลิกปุ่มแสดง
- ระบุคลังสินค้าที่ขนส่งสินค้าออก
- TAB วิธีการจัดส่ง ระบุว่าขนส่งสินค้าให้ลูกค้าอย่างไร
- TAB หมายเหตุ สามารถบันทึกคำอธิบาย หรือหมายเหตุเกี่ยวกับการขนส่งสินค้าได้
- สามารถดูสินค้าคงเหลือได้ที่หน้าจอนี้ โดยการคลิกรหัสสินค้าที่ต้องการดูสินค้าคงเหลือ แล้วคลิกปุ่ม

3.6 เมนูรับมัดจำ

เป็นเมนูที่บันทึกการรับเงินมัดจำจากลูกค้า ซึ่งเมื่อบันทึกรายการที่เมนูนี้แล้วสามารถดึงรายการเงินมัดจำรับ ใช้ในการตัดยอดลูกค้านี้ ในกรณีขายสินค้าเป็นเงินสด และรับชำระหนี้ได้

COMPAT ACCOUNT-L (VERSION. 3.0.0)

1.ข้อมูลหลัก 2. ชื่อ 3. ขาย 4. สินค้า 5. เจ้าหนี้ 6. ลูกหนี้ 7. ธนาคาร 8. ภาษี 9. สินทรัพย์ 10. อื่น ๆ 11. เงินสดย่อย 12. บัญชี 13. เครื่องมือ ?

ข้อมูลรับมัดจำ

เลขที่เอกสาร: RDP01 วันที่เอกสาร: 07/09/2549 ประเภท: สินค้า
เลขที่ใบกำกับ: RDP01 วันที่ใบกำกับ: 07/09/2549 ประเภทภาษี: ภาษียกเว้น
รหัสลูกค้า: C01 บริษัท ตัวอย่าง จำกัด ประเภทเอกสาร: รับมัดจำ
อธิบาย: รับชำระเงินมัดจำ จาก บริษัท ตัวอย่าง จำกัด

รหัสนายการ	ชื่อรายการ	จำนวนเงิน
1. RDP001	รับเงินมัดจำ	10,000.00
2.		
3.		
4.		
5.		

รวมยอดรายการ (พร้อม)

รายการ: เงิน ๆ เงินโอน เชื่อกับ ออกหัก ณ ที่จ่าย บันทึกบัญชี ทดสอบ

เงินสด	รายได้เงิน ๆ	รวม
0.00	0.00	10,000.00
เชื่อกับ	ค่าใช้จ่ายอื่น ๆ	700.00
เงินโอน	ภาษีหัก ณ ที่จ่าย	10,700.00

การรับชำระ

รูปภาพที่ 3.6 แสดงหน้าจอเมนูรับมัดจำ

ขั้นตอนการทำงาน

1. บันทึกเลขที่เอกสาร และบันทึกวันที่ของเอกสารรับมัดจำ
2. บันทึกรหัสลูกค้าที่ต้องการจ่ายเงินมัดจำให้
3. บันทึกเลขที่ใบกำกับ และวันที่ใบกำกับ ซึ่งโปรแกรมจะนำไปออกรายงานภาษีขายโดยอัตโนมัติ
4. คลิกเลือกรหัสรายการเงินมัดจำ และบันทึกจำนวนเงินที่รับเงินมัดจำ
5. TAB อื่น ๆ สามารถบันทึกแผนก และโครงการได้
6. บันทึกการรับเงิน ซึ่งสามารถรับชำระได้โดยวิธี เป็นเงินสด เงินโอน เชื่อกับ และสามารถบันทึกรายละเอียดของภาษีหัก ณ ที่จ่ายได้
7. TAB บันทึกบัญชี โปรแกรมจะบันทึกบัญชีอัตโนมัติ

3.7 เมนูขายสด

เป็นการบันทึกการขายสินค้าเป็นเงินสด ซึ่งสามารถรับชำระหนี้เป็นเงินสด เงินโอน หรือเช็ครับล่วงหน้าได้ ในการขายนั้นผู้ใช้โปรแกรมสามารถเลือกประเภทการขายได้ว่าเป็นการขายสินค้าหรือบริการ

COMPAT ACCOUNT-L (VERSION. 3.0.0)

1. ข้อมูลหลัก 2. ชื่อ 3. ขาย 4. สินค้า 5. เลขที่ 6. ลูกหนี้ 7. ธนาคาร 8. ภาษี 9. ลิขสิทธิ์ 10. อื่น ๆ 11. เงินสดย่อย 12. บัญชี 13. เครื่องมือ ?

ข้อมูลขายสด

เลขที่เอกสาร: SC01 วันที่เอกสาร: 07/09/2549 เลขที่ใบกำกับ: SC01

ใบส่งขาย: SO01 วันที่ใบส่งขาย: 07/09/2549 ประเภท: สินค้า

รหัสลูกค้า: C01 บริษัท ตัวอย่าง จำกัด ประเภทภาษี: ภาษีแยกนอก

อธิบาย: ขายสินค้าเงินสด ให้บริษัท ตัวอย่าง จำกัด เลขที่ใบส่งซื้อ: 55555

รหัสนี้ ส/ก	รายการ	V	คลัง	จำนวน	ราคา/หน่วย	ส่วนลด	จำนวนเงิน
1. 1002220	คอนกรีตผสมเสร็จ DO 00000000 (2.12	V	01	10.00	750.00	0.00	7,500.00
2. WF70006	เหล็ก WF 700 x 300 x 13 x 24 x 6M	V	01	15.00	650.00	0.00	9,750.00
3.							
4.							
5.							

รวม: 17,250.00

ส่วนลดการค้า (%): 0.00

หักหัก (ส่วนลด+มัดจำ): 17,250.00

ภาษีมูลค่าเพิ่ม (%): 7.00

ยอดรวมทั้งสิ้น: 18,457.50

รูปภาพที่ 3.7 แสดงหน้าจอ เมนูขายสด

ขั้นตอนการทำงาน

- บันทึกเลขที่เอกสารและเลขที่ใบกำกับ ซึ่งผู้ใช้โปรแกรมสามารถตั้ง Running เลขที่เอกสารได้จากเมนูข้อมูลหลัก เมนูย่อยข้อมูลเลขที่อัตโนมัติ และสามารถตั้งค่าให้เลขที่ใบกำกับเหมือนกับเลขที่เอกสารได้ที่ เมนูข้อมูลหลัก เมนูย่อยข้อมูลค่าคงที่ระบบ
- บันทึกวันที่ของรายการค้า ซึ่งผู้ใช้โปรแกรมจะต้องบันทึกเป็น DD/MM/YYYY เช่น 17/05/2548
- บันทึกรหัสลูกค้าที่ต้องการซื้อสินค้า ซึ่งสามารถเพิ่มข้อมูลบุคคลได้ที่เมนูนี้ หรือกำหนดที่ข้อมูลหลักเมนูข้อมูลลูกหนี้
- ผู้ใช้โปรแกรมสามารถ บันทึกเลขที่ PO หรือเลขที่ใบสั่งซื้อของลูกค้า และสามารถเลือกประเภทของภาษีว่าต้องการคิดภาษีแบบใด หรือเลือกกว่าเป็นการขายประเภทสินค้าหรือบริการ
- คลิกเลือกสินค้าที่จะขายที่ช่องรหัสสินค้า แล้วให้เลือกคลังสินค้าว่าต้องการขายสินค้าที่คลังไหน บันทึกปริมาณที่ต้องการขาย ส่วนราคาสินค้าโปรแกรมจะแสดงให้เห็นโดยนำค่าจากเมนูข้อมูลสินค้า หรือถ้าต้องการแก้ไขราคาสินค้าให้คลิกเมาส์แก้ไขที่ช่องราคาได้เลย
- ส่วนการบันทึกการรับชำระสามารถรับชำระเป็น เงินสด เงินโอน เช็ครับ และสามารถบันทึกรายละเอียดภาษี หัก ณ ที่จ่าย
- TAB บันทึกบัญชี โปรแกรมจะบันทึกบัญชีอัตโนมัติ

3.8 เมนูขายเชื่อ

เป็นการบันทึกการขายสินค้าเป็นเงินเชื่อ ซึ่งลักษณะการทำงานจะทำเหมือนกับเมนูขายสด แต่ในเมนูนี้จะไม่บันทึกการรับชำระค่าสินค้า ในกรณีที่ขายสินค้าประเภทบริการให้ผู้ซื้อโปรแกรมคลิกเลือกประเภทเป็นบริการ โปรแกรมก็จะไม่นำภาษีขายไปแสดงในรายงานภาษีขาย เพียงแสดงเป็นภาษีขายรอเรียกเก็บ

3.9 เมนูรับคืน, ลดหนี้

เป็นการบันทึกการรับคืนสินค้า และลดหนี้ให้กับลูกค้า ซึ่งโปรแกรมจะลดยอดลูกหนี้โดยอัตโนมัติ พร้อมกับการรับคืนสินค้าเข้าคลังซึ่งจะทำให้ปริมาณสินค้าเพิ่มขึ้น พร้อมกับบันทึกการลดหนี้ในระบบบัญชีแยกประเภทด้วย

รหัส ส/ก	รายการ	V	คลัง	จำนวน	ราคา/หน่วย	ส่วนลด	จำนวนเงิน
1. 1002220	คอนกรีตผสมเสร็จ DO 00000000 (2.12	V	01	2.00	750.00	0.00	1,500.00
2. WF70006	เหล็ก WF 700 x 300 x 13 x 24 x 6M	V	01	1.00	650.00	0.00	650.00
3.							
4.							
5.							

ราคารวม	2,150.00	2,150.00
ส่วนลดการค้า (%)	0.00	0.00
ยอดหลังหักส่วนลด	2,150.00	2,150.00
ภาษีมูลค่าเพิ่ม (%)	7.	150.50
ยอดรวมทั้งสิ้น		2,300.50

รูปภาพที่ 3.9 แสดงหน้าจอ เมนูข้อมูลรับคืน, ลดหนี้

ขั้นตอนการทำงาน

1. บันทึกเลขที่เอกสาร หรือตั้งค่า Running ที่เมนูข้อมูลเลขที่อัตโนมัติ บันทึกวันที่เกิดรายการค้า และบันทึกเลขที่ใบกำกับ
2. คลิกเลือกเอกสารอ้างอิงเพื่ออ้างอิงถึงเอกสารที่ต้องการลดหนี้ เมื่อเลือกเอกสารอ้างอิงเสร็จให้คลิกปุ่มแสดง โปรแกรมก็จะทำการแสดงค่าเอกสารเดิม ให้ผู้ใช้โปรแกรมแก้ไขตัวเลขที่ช่องปริมาณ ตามปริมาณที่รับคืน โปรแกรมคำนวณยอดที่ลดหนี้ให้อัตโนมัติ
3. TAB บันทึกบัญชี โปรแกรมจะบันทึกบัญชีให้อัตโนมัติ

3.10 เมนูเพิ่มหนี้

เป็นการบันทึกการเพิ่มหนี้ ซึ่งลักษณะการทำงานจะทำเหมือนกับเมนูรับคืน, ลดหนี้

COMPAT ACCOUNT-L (VERSION. 3.0.0)

1. ข้อมูลหลัก 2. ชื่อ 3. ขาย 4. สินค้า 5. เจ้าหนี้ 6. ลูกหนี้ 7. ธนาคาร 8. ภาษี 9. ลิขสิทธิ์ 10. อื่น ๆ 11. เงินสดย่อย 12. บัญชี 13. เครื่องมือ ?

ข้อมูลเพิ่มหนี้ (ขาย)

เลขที่เอกสาร: DD1 วันที่เอกสาร: 08/09/2549 เลขที่ใบกำกับ: DD1
 อ้างอิงใบกำกับ: SC01 วันที่ใบกำกับ: 07/09/2549 ประเภท: สินค้า
 รหัสลูกหนี้: C01 บริษัท ตัวอย่าง จำกัด ประเภทภาษี: ภาษีแยกออก
 อธิบาย: เพิ่มหนี้ (บริษัท ตัวอย่าง จำกัด)

รหัสนี้ ส/ก	รายการ	V	คลัง	จำนวน	ราคา/หน่วย	ส่วนลด	จำนวนเงิน
1. 1002220	คอนกรีตผสมเสร็จ DO 00000000 (2.12	V	01	3.00	750.00	0.00	2,250.00
2. WF70006	เหล็ก WF 700 x 300 x 13 x 24 x 6M	V	01	2.00	650.00	0.00	1,300.00
3.							
4.							
5.							

รายการ: ☐ พิมพ์ ☐ บันทึกบัญชี ☐ ทดสอบ

เส้นทางเอกสาร:

สินค้า: คลังสินค้า:
 หน่วยนับ:
 คำอธิบาย:
 รายการสินค้า:

รวมรวม: 3,550.00 3,550.00
 ส่วนลดการค้า (%): 0.00 0.00
 ยอดคงค้างส่วนลด: 3,550.00 3,550.00
 ภาษีมูลค่าเพิ่ม (%): 7. 248.50
 ยอดรวมทั้งสิ้น: 3,798.50

รูปภาพที่ 3.10 แสดงหน้าจอเมนูเพิ่มหนี้

ขั้นตอนการทำงาน

- บันทึกเลขที่เอกสาร หรือตั้งค่า Running ที่เมนูข้อมูลเลขที่อัตโนมัติ บันทึกวันที่เกิดรายการ และบันทึกเลขที่ใบกำกับ
- คลิกเลือกเอกสารอ้างอิงเพื่ออ้างอิงถึงเอกสารที่ต้องการเพิ่มหนี้ เมื่อเลือกเอกสารอ้างอิงเสร็จให้คลิกปุ่มแสดง โปรแกรมก็จะทำการแสดงค่าเอกสารเดิม ให้ผู้ใช้โปรแกรมแก้ไขตัวเลขที่ช่องปริมาณ ตามปริมาณที่เพิ่มหนี้ โปรแกรมคำนวณยอดที่เพิ่มหนี้ให้อัตโนมัติ
- TAB บันทึกบัญชี โปรแกรมจะบันทึกบัญชีให้อัตโนมัติ